Anlage Nr. 7 zur Ausschreibung

Bewehrung Gründung/ Fundamente NSHV Container

M=1:25

Grumdriss

M=1:25

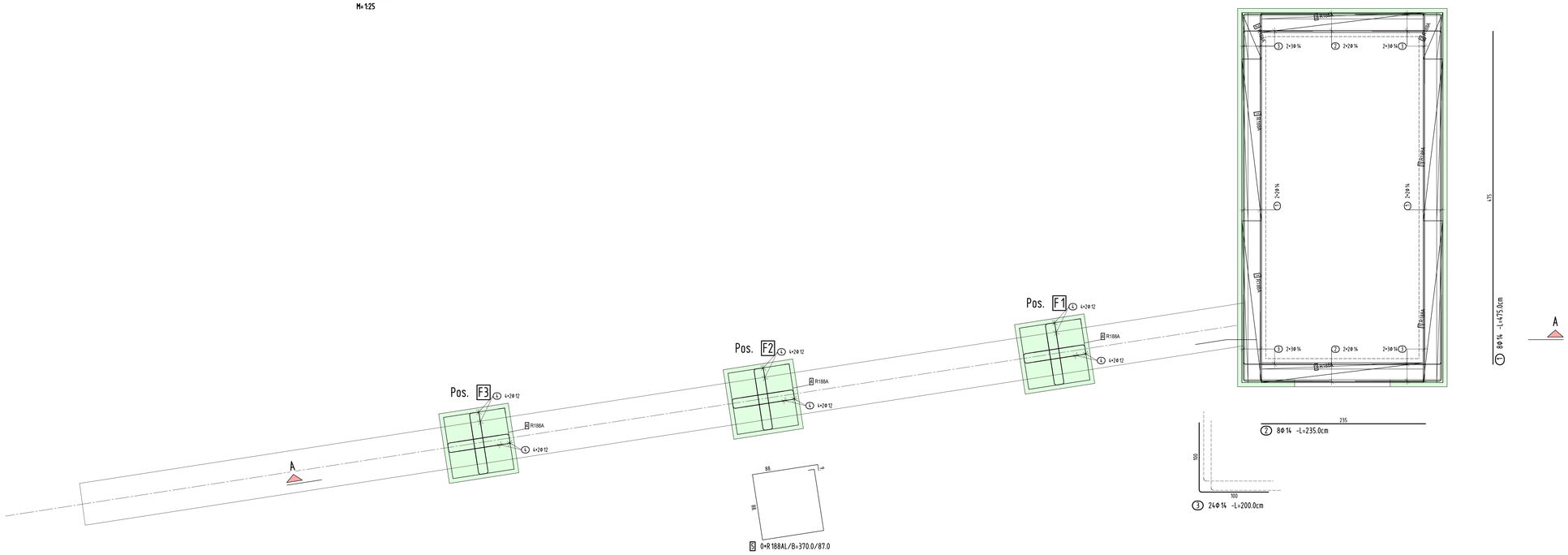

Schnitt A-A

M=1:25

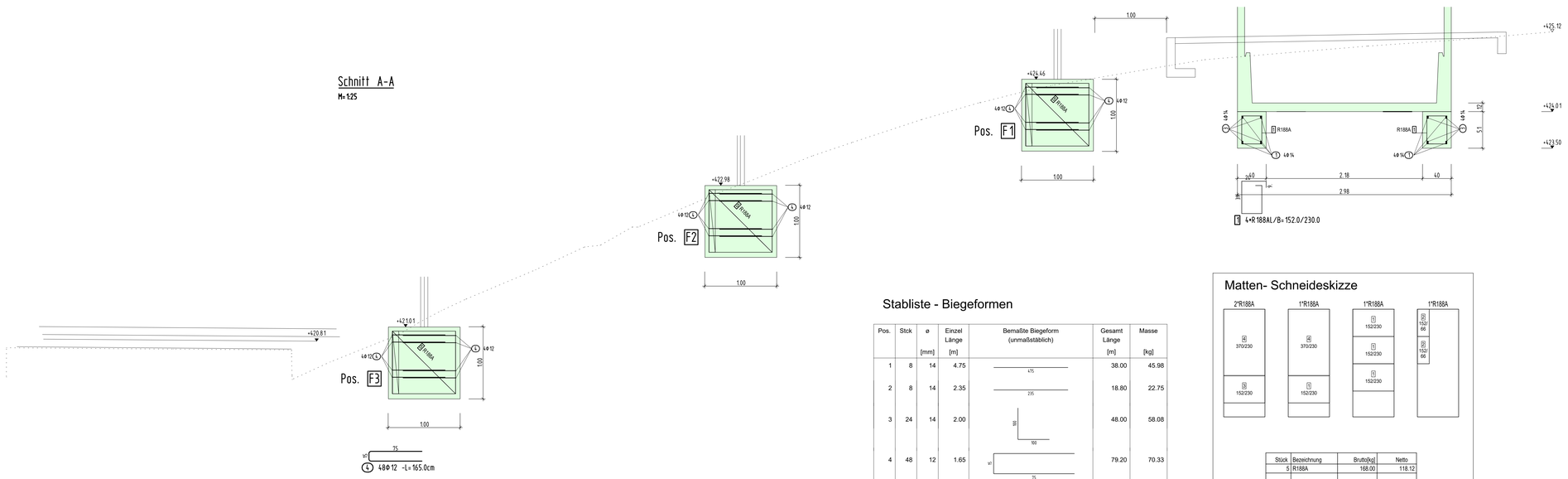

Stabliste - Biegeformen

Pos.	Stck	ø [mm]	Einzel Länge [m]	Bemaßte Biegeform (unmaßstäblich)	Gesamt Länge [m]	Masse [kg]
1	8	14	4.75	475	38.00	45.98
2	8	14	2.35	235	18.80	22.75
3	24	14	2.00	100 100	48.00	58.08
4	48	12	1.65	10 75	79.20	70.33

Gesamtmasse : 197.14

Matten- Schneideskizze

Stück	Bezeichnung	Brutto[kg]	Netto
5	R188A	168.00	118.12
5	Summe	168.00	118.12

BIEGEANWEISUNG (Nach DBV-Merkblatt "Betondeckung und Bewehrung")

BIEGEROLLENDRUCHMESSER d(br)

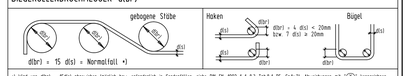

*) Wird von d(br) = 15d(s) abgewichen (möglich bzw. erforderlich in Sonderfällen, siehe DIN EN 1992-1-1 8.3 Tab.8.1 DE, Sp.4u.2). Abweichungen mit "!" kennzeichnen.

GRENZABMAßE BEWEHRUNGSSTÄBE

Zul. Grenzabmaße Δl der Bewehrungsstäbe entsprechend DBV-Merkblatt "Betondeckung und Bewehrung" Abschnitt 5 Tabelle 3

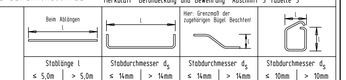

	Stablänge l ≤ 5,0m	Stablänge l > 5,0m	Stabdurchmesser d_s ≤ 14mm	Stabdurchmesser d_s > 14mm	Stabdurchmesser d_s ≤ 14mm	Stabdurchmesser d_s > 14mm	Stabdurchmesser d_s ≤ 10mm	Stabdurchmesser d_s > 10mm
Grenzabmaße Δl [cm] - allgemein	±1,5	±2,0	+0 -1,5	+0 -2,5	+0 -1,0	+0 -2,0	+0 -1,0	+0 -1,5
Grenzabmaße Δl [cm] - bei Passlängen	+0 -0,5	+0 -1,0	+0 -1,0	+0 -1,5	+0 -1,0	+0 -2,0	+0 -0,5	+0 -1,0

Die Bewehrungsabmessungen sind vor dem Einbau durch den verantwortlichen Bauleiter oder seiner Vertretung stichprobenartig zu überprüfen. Gemäß DBV-Merkblätter.

Stoßtabelle für C25/30

Wenn nicht anders angegeben gelten folgende Übergreifungslängen ls:

	8	10	12	14	16	20	25	28	32	40
VB I	45	60	70	80	130	165	205	230	260	350
VB II	65	85	100	115	185	230	290	325	370	500

Rüttelgassen und Betoneröffnungen sind in Abhängigkeit von der gewählten Betonkonsistenz von der Bauunternehmung selbstverantwortlich herzustellen. (U. U. sind einzelne Stäbe oder Matten geringfügig zu verschieben.)

Leistungsphase	Projektnummer - Bauabt.	Typ	Ebene	Plannummer	Index	Status
Ausführungsplanung	A25003-B_FU_001_a_v					

Index	Datum	Änderungen	Gez.
a	16.07.2026	Änderungen Lage/Höhe Fundamente, Positionsnummervergabe	Eb
b			
c			
d			
e			
f			
g			
h			

vom Prüfingenieur für die Bauausführung freigegeben

INDEX DATUM GEZEICHNET

vom Architekten für die Bauausführung freigegeben

INDEX DATUM GEZEICHNET

Bauherr: Zweckverband Kläranlagen, Böblingen-Sindelfingen

A25003 – Gründung Container KA Darmsheim

Zweckverband Kläranlage
Klärwerk Darmsheim-Dagersheim
Mühlhaldenweg 40
71069 Sindelfingen

N

Tragwerksplanung

Gezeichnet	Eb
Geprüft	
Projektleiter	SK
Datum	07.05.2026
Maßstab	1 : 25

Bewehrungsplan

Fundamente
NSHV Container

Erläuterung zum Planstatus: v Vorabzug, x nicht freigegeben, f freigegeben

Projektnummer - Bauabt.	Typ	Ebene	Plannummer	Index	Status
A25003-B_FU_001_a_v					